



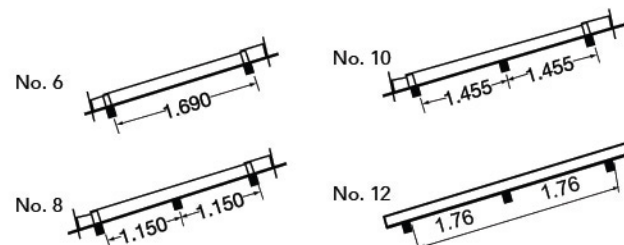
CUBIERTA TRASLÚCIDA P792

Es la solución para cubiertas de todo tipo de construcción que requieran un techo económico, versátil, y durable.

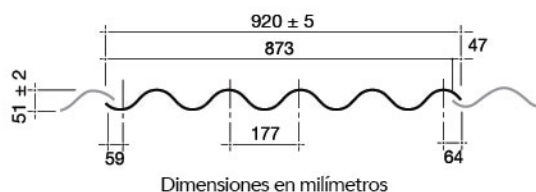


PLACA No.	LONGITUD		ANCHO		SUPERFICIE		TRASLAPO		DISTANCIA ENTRE CORREAS (m.)	PESO (KG)
	TOTAL (m.)	ÚTIL (m.)	TOTAL (m.)	ÚTIL (m.)	TOTAL (m ² .)	ÚTIL (m ² .)	LONG (m.)	LATERAL (m.)		
6'	1.83	1.69	0.92	0.873	1.683	1.475	0.14	0.047	1.69	3.08
8'	2.44	2.30	0.92	0.873	2.244	2.007	0.14	0.047	1.15	4.10
10'	3.05	2.91	0.92	0.873	2.806	2.540	0.14	0.047	1.45	5.13
12'	3.66	3.52	0.92	0.873	3.367	3.072	0.14	0.047	1.76	6.15

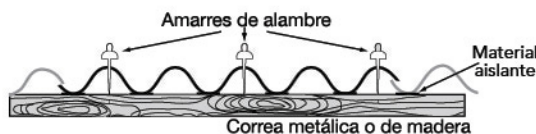
DISTANCIA ENTRE CORREAS



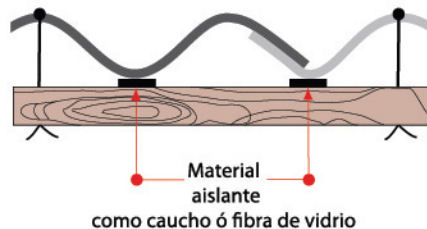
FIJACIÓN DE PLACAS



FIJACIÓN DE PLACAS



ALISTAMIENTO ENTRE TEJA Y CORREA



DETALLE DE FIJACIÓN Y TRASLAPOS

