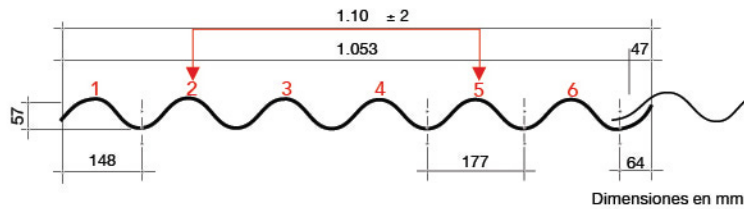


CUBIERTA POLIPROPILENO TECHOLIT

Es la solución para cubiertas de todo tipo de construcción que requieran un techo económico, versátil, y durable.

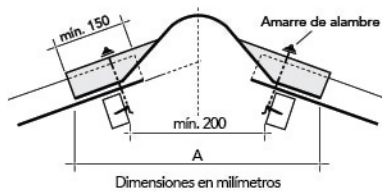


FIJACIÓN DE PLACAS

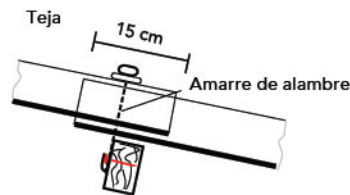


PLACA No.	LONGITUD		ANCHO		TRASLAPO		ÁREA ÚTIL
	TOTAL (m.)	ÚTIL (m.)	TOTAL (m.)	ÚTIL (m.)	LONG (m.)	LATERAL (m.)	M2
7'	2.13	1.98	0.76	0.68	0.15	0.076	1.35
8'	2.44	2.29	0.76	0.68	0.15	0.076	1.57
10'	3.05	2.90	0.76	0.68	0.15	0.076	1.98
12'	3.06	3.51	0.76	0.68	0.15	0.076	2.40

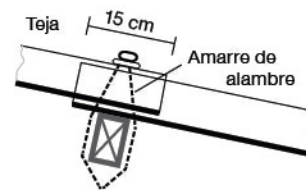
DETALLE DE FIJACIÓN Y TRASLAPOS



Fijación en estructura de madera

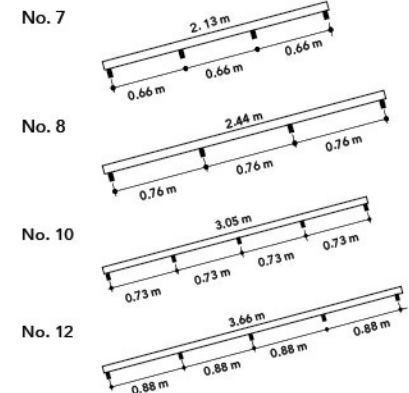


Fijación en estructura metálica



Nota: En lugares con condiciones frecuentes de vientos y o lluvias fuertes, se debe instalar con traslape transversal de 2 ondas.

DISTANCIA ENTRE CORREAS



Nota: La distancia entre apoyos permiten una carga máxima de 30 kg/m